

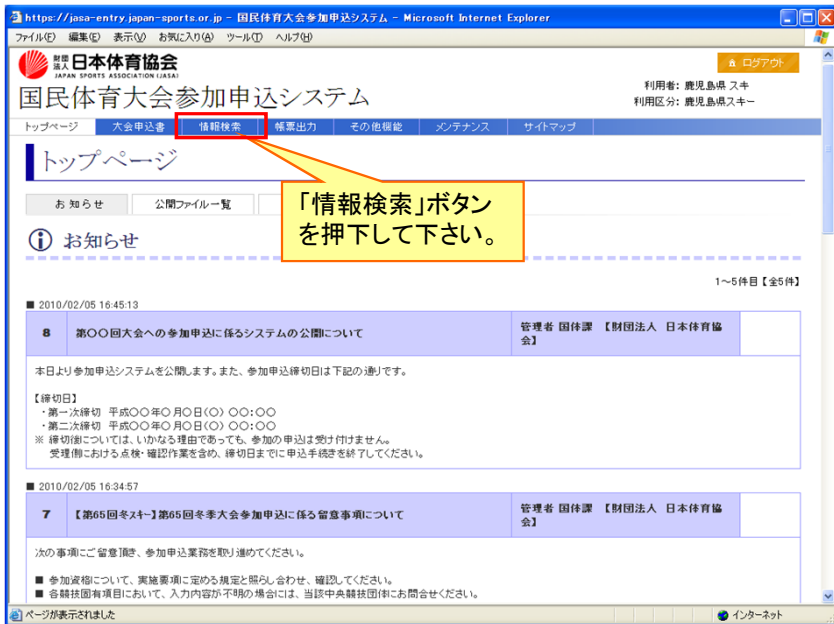
# 国民体育大会参加申込システム簡易マニュアル

【情報検索編】

国民体育大会参加申込システムにおける情報検索については、次の手順により行って下さい。  
 ※ 操作方法の詳細については、マニュアルP.214～221をご覧ください。

## 手順①

「トップページ」から「情報検索」のページに移ります。



※ 競技申込情報を検索する場合は、手順②-1及び③-1をご覧ください。  
 ※ ふるさと申込情報を検索する場合は、手順②-2及び③-2をご覧ください。



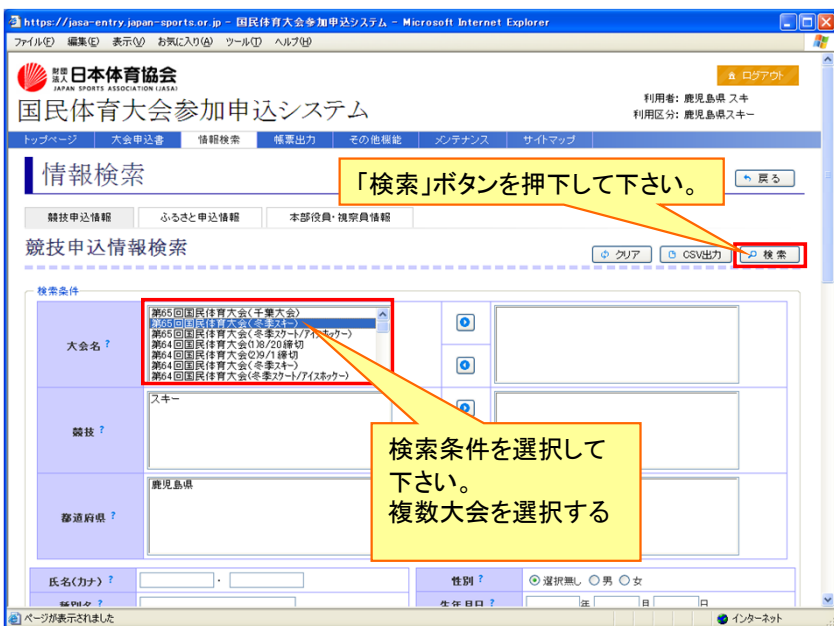
競技申込情報を検索する場合



ふるさと申込情報を検索する場合

## 手順②-1(競技申込情報を検索する場合)

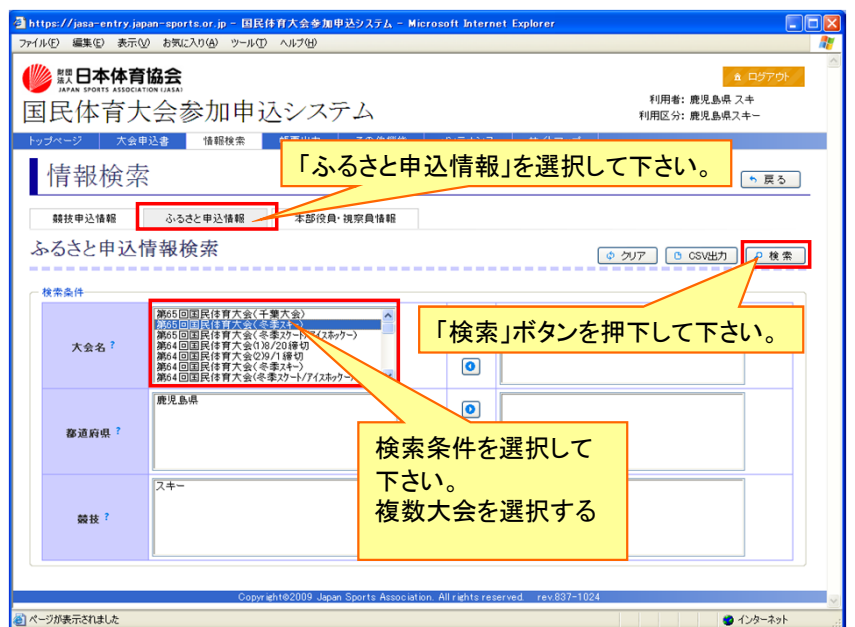
検索する対象の条件を選択した上で、「検索」ボタンを押下して下さい。



※ 検索条件については、更に詳細に絞り込むことも可能です。  
 操作方法の詳細については、マニュアルP.214をご覧ください。  
 ※ 「CSV出力」ボタンを押下することにより、CSVデータを出力することもできます。  
 この際、出力するデータの範囲について、詳細に設定することもできます。  
 操作方法の詳細については、マニュアルP.214をご覧ください。

## 手順②-2(ふるさと申込情報を検索する場合)

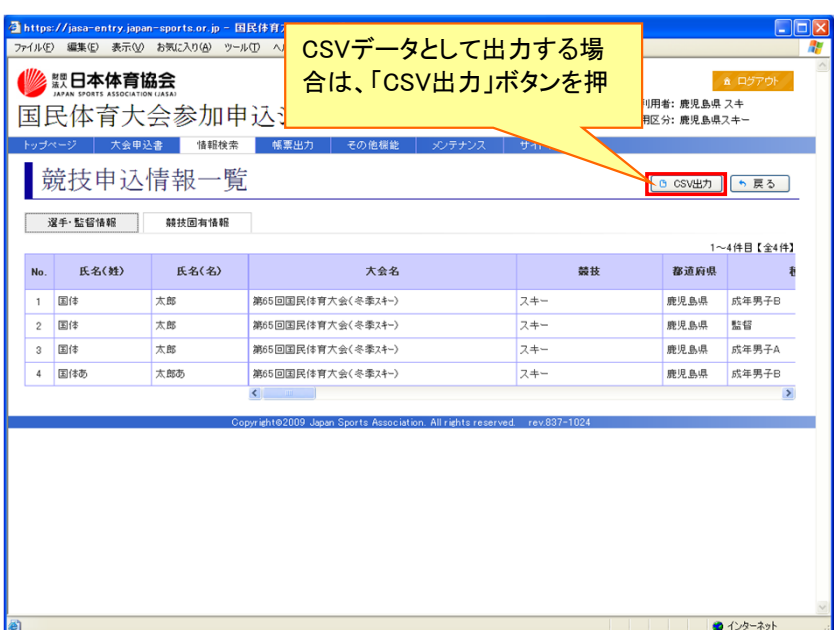
まず、「ふるさと申込情報」のページを選択して下さい。  
 その後、検索する対象の条件を選択した上で、「検索」ボタンを押下して下さい。



※ 「CSV出力」ボタンを押下することにより、CSVデータを出力することもできます。  
 操作方法の詳細については、マニュアルP.218～221をご覧ください。

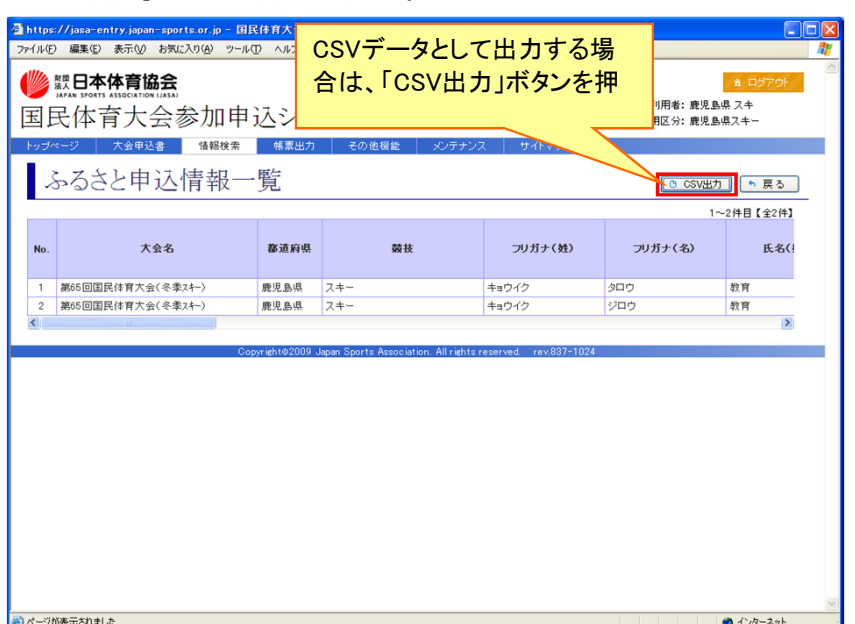
## 手順③-1(競技申込情報を検索する場合)

手順②-1で選択した条件に合致する情報が表示されます。  
 当該情報について、CSVデータとして出力する場合には、「CSV出力」ボタンを押下して下さい。



## 手順③-2(ふるさと申込情報を検索する場合)

手順②-2で選択した条件に合致する情報が表示されます。  
 当該情報について、CSVデータとして出力する場合には、「CSV出力」ボタンを押下して下さい。



(注)本資料で用いている画面図はマニュアル用の画面です。実際の画面とは異なる場合があります。